


GO

4. Metaal

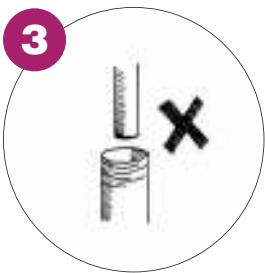
€25 per twee, Hay

**5. Kreeft**

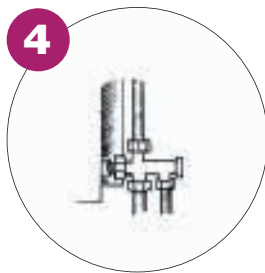
€11,25, Clayre & Eef

**6. Stenen**

€33 per twee, Normann Copenhagen

**Installateur**

Wil je een nieuwe verwarming, kijk dan goed of deze op het huidige leidingwerk past. Misschien moet je wat aanpassingen doen. Heb je stadsverwarming? Blijf er dan vanaf en schakel een installateur in.

**Voetventiel**

Als jouw radiator een voetventiel heeft hoeft je niet je hele cv-systeem leeg te laten lopen. Draai zowel de knop als het voetventiel dicht en tap het water uit de radiator af en ontkoppel hem. Na het terugplaatsen vul je het systeem zoals ik dat een paar weken geleden heb uitgelegd.

**Kraantje**

Zonder voetventiel moet de hele installatie afgetapt worden. Schakel de cv uit, draai het ontluchtingskraantje op de hoogstgelegen radiator open en tap dan af op de laagst gelegen radiator. Dan kun je de radiator ontkoppelen. Ook hier geldt weer: na terugplaatsen het systeem vullen.

Van asbak tot zitzak**MAISON MARLOUS**

FOTO SHODY CAREMAN

Dolkomische venijnzakken

Nijlpaarden, ze kruisen steeds het pad van Marlous. Ze kreeg zelfs een keer bijna ruzie om een exemplaar in de kringloopwinkel.

Ik heb an sich niet heel veel met nijlpaarden, behalve dan dat ik me er een voel, zo aan het eind van mijn zwangerschap. Wilde nijlpaarden zijn zelfs – zoals mijn tante altijd zo mooi zegt – venijnzakken. Het schijnt dat *close encounters* met wilde dieren in Afrika vooral slecht aflopen als ze plaatsvinden met een nijlpaard. Toch stopte de hogere macht een grapje in het nijlpaard waardoor ik een zwakke plek voor ze heb.

Slingeren

Mannetjesnijlpaarden slingeren als ze een vrouwtjesnijlpaard willen versieren, met hun staartje hun poep weg. En ja, dat ziet er inderdaad zo dolkomisch uit als het klinkt (kijk maar eens op YouTube).

Op de een of andere manier blijven nijlpaarden wel mijn pad kruisen, al is er in mijn geval sprake van vin-

tage nijlpaarden, het veilige alternatief van die venijnzakken op het Afrikaanse continent. Het begon ooit met een houten exemplaar waar ik bijna (en dat is me geloof ik gelukkig maar één keer overkomen) ruzie om kreeg met een kringloopvriendin (dat is geen vriendin die ik bij de kringloop



Mijn glazen nijlpaard zorgt er al jaren voor dat paperassen niet wegwapperen

vond, maar een met wie ik regelmatig kringloopwinkels bezoek). We vielen er beiden op, maar aangezien haar huis net wat dichtgeslibder was dan dat van ons, mocht ik hem uiteindelijk meenemen (of ze gunde mij ook een uitdragerij van een huis, maar ik weet toevallig dat zij geen venijnzak is, dus dat zal wel niet).

Het grote glazen nijlpaard

vond ik in Zweden. Hij is ontworpen door Lisa Larsson, een Zweedse glaskunstenaar die de grootste venijnzak uit het dierenrijk nog een vriendelijke uitstraling kan geven. Die liggende, die eruit ziet alsof hij op het punt staat om eens flink met zijn staart in het water te draaien, vond ik bij een Nederlandse kringloop. Hij zorgt er al jaren voor dat de paperassen op mijn bureau niet door de kamer heenwapperen. Als laatste is er nog het houten nijlpaard van Kaj Bojesen. Hij is te beschrijven met schoolkrijt en daarom inzetbaar voor kattenbelletjes, of als herinnering dat er brood gehaald moet worden. Of kattenvoer.

Misschien dat er daarom zoveel ongelukken met echte nijlpaarden gebeuren, omdat ze steevast als goedmoedig kijkende hulpjes in de huishouding worden uitgebeeld.

Ik wil het nijlpaard niet demoniseren verder hoor, maar in het kader van de algemene veiligheid is een imagoaanpassing hier wellicht best op zijn plaats.

WAT DOEN WE ERMEE?

■ Natuurlijk kun je in één keer een verzameling kikkerbeeldjes of suikerpotjes bij de kringloopwinkel kopen, maar dat geeft natuurlijk bij lange na niet de kick van het verzamelen. De filosoof Confucius zei immers al: 'de weg is het doel'. Zo is het. Het aanleggen van een verzameling is nu juist zo leuk

omdat je nooit weet of en wanneer je weer iets kunt toevoegen aan je verzameling.

■ U kunt uzelf bij het bij elkaar sparen van een verzameling randvoorwaarden opleggen. Dat een item bijvoorbeeld niet meer dan 2 euro mag kosten. Of dat het bin-

nen een bepaald aantal centimeters moet vallen. Of een bepaalde kleur moet hebben. Je mag zo streng zijn als je zelf wilt of aankunt.

■ Nog een stylingtip: zorg voor hoogteverschillen in uw compositie. Zet er desnoods een mooi doosje tussen, waarop u kleinere items neerzet. Zo kunt u alle items duidelijk zien en vormen ze samen een geheel.

