




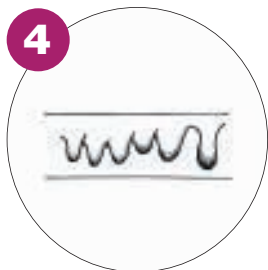
**4. Kat**  
€14,95,  
coolgift.com

**5. Toekan**  
€57,50, &klevering



### Ontvetten

Als je toch kiest voor verven, dan moet je eerst het voorwerp ontvetten en schuren. Als de oude verf erg bladert, kies er dan voor om met een metaalstripper de oude lagen te verwijderen. Roestplekken moet je helemaal verwijderen, tenzij je werkt met een product wat direct over roest kan. Dan is ook geen primer nodig.



### Aflakken

Denk bij aflakken aan twee tot drie lagen. En dat is voor de meeste metalen voorwerpen best een gepriegel tussen spijlen door, met grote kans op zakkers. Voordeel: een beschadiging in dit handwerk is gemakkelijk bij te werken. En waarschijnlijk is dit verfhuidje gladder dan bij de coating.



### Verskillend

Al met al zijn poedercoaten en verven twee totaal verschillende oplossingen. Zelf kreeg ik eens een opdracht voor het verven van hekwerk niet, de klant koos voor poedercoaten. Daar had ik vrede mee. In tegenstelling tot de schilderklus waarbij ik moest concurreren met 15 euro per uur. Onmogelijk!

## Van asbak tot zitzak

### MAISON MARLOUS



FOTO SHODY CAREMAN

## Een kat in de etalage

Als Marlous een lamp ziet die ze typeert als een 'jaren 70-rotan-studentenkamer-lamp', dan kan ze 'm niet lang hangen.

In Utrecht is een lampenwinkel waar heel vaak een kat tussen de lampen in de etalage ligt te slapen. Een positieve *double whammy*: het dier wordt van anderen verwarmd door de centrale verwarming en van boven door de lampen. Wat is dat toch met katten en warmte? Onze kat Molly ligt momenteel weer dagen boven de verwarming te frituren. Maar ze wil bijvoorbeeld nooit in de volle zon liggen. Voer voor kattenpsychologen is het.

### Uithangbord

Maar goed, die winkel trekt dus altijd mijn aandacht door die kat. Volgens mij is zo'n kat zelfs een super goed uithangbord voor je winkel. Tenminste ... als je doelgroep bestaat uit een hoog percentage kattenliefhebbers. Niet dat ik er ooit iets heb gekocht.

Of nou ja, inmiddels wel, maar dan wel via een héél

lange omweg.

Bij de kringloopwinkel hing al een tijdje de lamp die je op deze foto's ziet. Ik vond hem leuk en ik bleef aan hem denken (dit klinkt als een heel slechte Tindera-nekdote) dus besloot ik hem, toen hij er na een aantal bezoeken nog steeds hing, mee te nemen (een slechte en *creepy* anekdote, zelfs).



**Ik pleeg enorme stijlbreuk door het ding mijn interieur binnen te slepen**

Op de een of andere manier vind ik kringloopspullen nog aantrekkelijker als ze sporen van hun afkomst dragen. Bij de kassa zag ik dat er een sticker in het plafondkapje zat met daarop 'De Duif, Utrecht'.

Die naam deed ergens ver achterin mijn hoofd een belletje rinkelen. Na lang

graven (want sinds mijn zwangerschap zitten herinneringen goed opgeborgen, wat vast iets te maken heeft met de evolutie die niet wil dat ik mijn kind vergeet, dus houdt mijn nageslacht voor de zekerheid permanent zo'n 60 procent van mijn hersencapaciteit gegijzeld) realiseerde ik me dat De Duif die winkel is met die kat. Ik mag dan berucht zijn om het vermelden van niet ter zake doende zijweden, dit plot zag u natuurlijk wel aankomen na alinea één.

### Stijlbreuk

Mijn Duiflamp heeft een hoog jaren 70-rotan-studentenkamer-gehalte en in feite pleeg ik enorme stijlbreuk door het ding mijn interieur binnen te slepen. Maar hij heeft zoiets gezelligs, iets Scandinavisch.

Dat Scandinavische-jaren 70-rotan-gevoel is bij uitstek een gevoel dat bij de winter past, vind ik. Van de combinatie stickertjes, katten en een gebrek aan zonlicht gaat een mens blijkbaar gekke dingen doen. Dat belooft wat voor de komende maanden.


## WAT DOEN WE ERMEE?

■ Rotan is immens populair. Combineer het met een troep planten en u zit qua interieurtrend hartstikke gebeiteld komend jaar. Plantengroen in combinatie met rotan is ook gewoon een prachtige combinatie.

■ Combineer rotan in een neutraal palet met (blank) hout, in een bohemienachtige stijl, met donkere kleuren of juist met

pastels. Het is een veelzijdiger trend dan u misschien denkt.

■ Omdat rotan zich goed leent voor ronde, zware vormen en door zijn warme kleur, geeft het direct warmte aan een interieur.



Ik vind het daarom bij uitstek een materiaal om tijdens de donkere wintermaanden in huis te halen.

■ Speur bij de kringloop naar platte rotan manden en groepeer ze aan een muur. Omdat rotan manden alomtegenwoordig zijn bij de kringloop, betaalt u waarschijnlijk maar een habbekrats voor een mooie verzameling.